

تست کووید-19 من در حال انقضا است! آنچه باید بدانید.

تاریخ انقضای نهایی این تست را روی جعبه بررسی کنید.

نحوه پیدا کردن خط کنترل

1

ظاهر تست قبل از استفاده بدین گونه است.



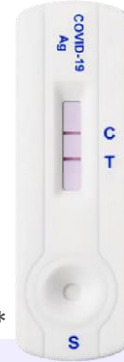
2

نمونه مایع را اضافه کنید. خط کنترل باید نمایان شود. در غیر این صورت، تست را دور بیندازید.



3

در صورت مثبت بودن، خط تست ظرف 10-30 دقیقه نمایان می‌شود. نتیجه مثبت ممکن است به صورت پررنگ یا کم‌رنگ نمایان شود.



به نتایج مثبت تست خود اعتماد کنید!
احتمال خطای مثبت کاذب بسیار پایین است.

*مدت زمان انجام تست خودآزمایی کووید-19 بسته به برند کیت متفاوت است.

می‌توانید از تستی که تاریخ انقضایش گذشته استفاده کنید، به شرطی که خط کنترل آن درست کار کند.

نسخه 07.24.24 Farsi



برای کسب اطلاعات بیشتر در مورد تست کووید-19، با خط مستقیم ACPHD با شماره 510-577-7080 تماس بگیرید یا به وبسایت [covid-19.acgov.org/testing](https://www.covid-19.acgov.org/testing) مراجعه کنید.

تست کووید-19 من در حال انقضا است! آنچه باید بدانید.

تاریخ انقضای نهایی این تست را روی جعبه بررسی کنید.

نحوه پیدا کردن خط کنترل


1

ظاهر تست قبل از استفاده بدین گونه است.



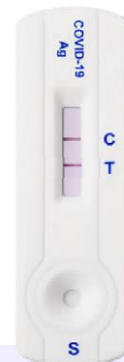
2

نمونه مایع را اضافه کنید. خط کنترل باید نمایان شود. در غیر این صورت، تست را دور بیندازید.



3

در صورت مثبت بودن، خط تست ظرف 15-30 دقیقه نمایان می‌شود. نتیجه مثبت ممکن است به صورت پررنگ یا کم‌رنگ نمایان شود.



به نتایج مثبت تست خود اعتماد کنید!
احتمال خطای مثبت کاذب بسیار پایین است.

*مدت زمان انجام تست خودآزمایی کووید-19 بسته به برند کیت متفاوت است.

می‌توانید از تستی که تاریخ انقضایش گذشته استفاده کنید، به شرطی که خط کنترل آن درست کار کند.

نسخه 07.24.24 Farsi



برای کسب اطلاعات بیشتر در مورد تست کووید-19، با خط مستقیم ACPHD با شماره 510-577-7080 تماس بگیرید یا به وبسایت [covid-19.acgov.org/testing](https://www.covid-19.acgov.org/testing) مراجعه کنید.