

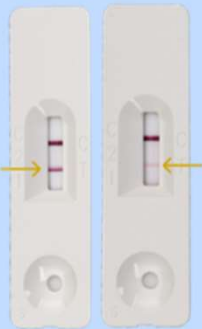
Thử Nghiệm Chuyên Môn

Sau đây là cách đọc kết quả thử nghiệm


Kết quả dương tính có thể hiện lên đậm hoặc mờ như trong các thí dụ dưới đây. Vạch thử nghiệm (test line) hiện lên ở bất kỳ sắc thái nào từ hồng đến đỏ đều cho thấy kết quả dương tính.



Vạch thử nghiệm đậm



Vạch thử nghiệm mờ



Kết quả âm tính là khi chỉ hiện lên vạch chứng (control line).



vạch chứng



Không có vạch thử nghiệm

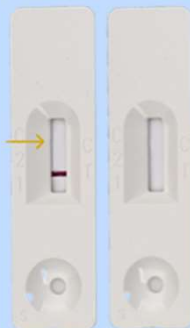


Phải bắt đầu chữa trị COVID-19 bằng cách uống Paxlovid trong vòng 5 ngày kể từ khi xuất hiện các triệu chứng. Điều quan trọng là làm thử nghiệm ngay khi quý vị thấy triệu chứng. Đôi khi thử nghiệm kháng nguyên có thể cho kết quả âm tính ngay cả khi quý vị nhiễm COVID, do đó nhớ cô lập rồi làm thử nghiệm lại sau 24 đến 48 giờ.

Những người trên 50 tuổi HOẶC có bệnh trạng y tế HOẶC chưa cập nhật chủng ngừa COVID nên làm thử nghiệm PCR nếu thử nghiệm kháng nguyên âm tính. Thử nghiệm PCR có thể phát hiện sớm tình trạng lây nhiễm, do đó quý vị sẽ biết mình dương tính sớm hơn để được điều trị.



Không có vạch chứng hoặc không có vạch nào



Kết quả không có giá trị khi không có vạch chứng hoặc không có vạch nào. Điều này có nghĩa là quý vị cần làm lại thử nghiệm khác.

