

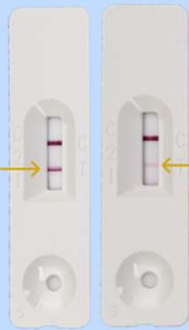
د ژمي په دي فصل كي

دلته ذكر شوي دي چې څه ډول خپلي پايلي ولولي


مثبتي پايلي، لكه څرنگه چې په لاندې بيلگو كي ذكر شوي دي، كيداى شي مثبتې پايلي په تيز او يا كم رنگ كي څرگندي شي. د آزمايښت له كلابي څخه تر سرې كرښې پورې هر سيوري، يوه مثبتې پايله څرگندوي.



د آزمايښت تيز رنگه كرښه



د آزمايښت كم رنگه كرښه



Photos of actual positive tests

Any visible test line indicates a positive result. Test lines can be very faint.

منفي پايلي يوازي د كنترول يوه كرښه څرگندوي.



د كنترول كرښه




د آزمايښت له كرښې پرته

د پيڪسلويد (Paxlovid) په څير د COVID-19 خوراكي درمل بايد د نښو نښانو له څرگنديدو وروسته د 5 ورځو په لړ كي پيل شي. اړينه ده چې د نښو نښانو له څرگنديدو سره سم هر څومره ژر چې كيداى شي آزمايښت ترسره كړئ. ځيني وخت كيداى شي په كوويډ د مبتلا والي په صورت كي هم ستاسو د انټي جن د آزمايښتونو پايله منفي وي، له دې امله ډاډ ترلاسه كړئ چې له گوښي كېدو وروسته د 24 څخه د 48 ساعتونو په لړ كي بيا آزمايښت ترسره كړئ.

هغه خلك چې عمر يې له 50 څخه زيات وي يا ځانگړى روغتيايي حالت ولري او يا د COVID د واکسين کولو په اړه اډيټ معلومات نه لري، د انټي جن د آزمايښت د منفي كېدو په صورت كي بايد د PCR آزمايښت په نظر كي ونيسي. زيات احتمال لري چې د PCR آزمايښتونه عفونت ژر تشخيص كړي، له دې امله تاسو به وکولای شئ ژر پوه شئ چې پايله مو مثبتې ده او درملنه ترسره كړئ.



د كنترول له كرښې پرته او يا له كرښو پرته



نامعتبرې پايلي هغه وخت رامنځته كېږي چې د كنترول كرښه او يا په ټوله كي هيڅ كرښې نه وي.

په دې معنى چې تاسو بايد بل آزمايښت ترسره كړئ.